



Envoyé en préfecture le 23/10/2024

Reçu en préfecture le 23/10/2024

Publié le

ID : 080-218003580-20241015-DEL15102024-DE



DELIBERATION DU CONSEIL MUNICIPAL

Séance du 15/10/2024

N° 2024 - 81

L'an deux mil vingt quatre, le quinze octobre à vingt heures trente minutes, le Conseil Municipal de cette commune, régulièrement convoqué, s'est réuni au nombre prescrit par la loi, dans le lieu habituel de ses séances, sous la présidence de Jean-Paul MONGNE, Maire.

NOMBRE DE MEMBRES

En exercice : 22

Présents : 15

Absents : 7

Nombre de suffrages
exprimés :

Pour : 17

Contre : 0

Abstentions : 0

Étaient présents :

M. MONGNE Jean-Paul, Mme CHETTAB Carole, M. SANTERRE Jacky, Mme DESTOOP Nathalie, M. TETIER Pascal, Mme TRAULET Delphine, M. DUHAMEL Patrice, Mme LAPORTE Martine, M. THOREL Michel, Mme NORMAND Edith, M. GROSJEAN Didier, Mme CARON Monique, M. ROIX Samuel, Mme DACHEUX Dominique, Mme COURTAUD Nicole

Procuration(s) :

Mme DEPOILLY Kandice donne pouvoir à Mme CARON Monique, Mme BONAY Catherine donne pouvoir à Mme CHETTAB Carole

Étai(ent) absent(s) :

M. GROSJEAN Thierry, Mme SIRE Guislaine, M. DUBOIS Christian, M. CARETTE Christian, M. BUCHON Gérard

Étai(ent) excusé(s) :

Mme BONAY Catherine, Mme DEPOILLY Kandice

A été nommé(e) comme **secrétaire de séance** : Mme CARON Monique

Date de convocation
07/10/2024

Date d'affichage
24/10/2024

Acte rendu exécutoire après
dépôt en Préfecture le :

..J./..

et publication du :

..J./..

OBJET : Adoption du Rapport sur le Prix et la Qualité du Service Public d'Eau Potable 2023 (RPQS)

Monsieur le Maire rappelle que le Code Général des Collectivités Territoriales (CGCT) impose, par son article L.2224-5, la réalisation d'un rapport annuel sur le prix et la qualité du service (RPQS) d'eau potable.

Ce rapport doit être présenté à l'assemblée délibérante dans les 9 mois qui suivent la clôture de l'exercice concerné et faire l'objet d'une délibération. En application de l'article D.2224-7 du CGCT, le présent rapport et sa délibération seront transmis dans un délai de 15 jours, par voie électronique, au Préfet et au système d'information prévu à l'article L.213-2 du code de l'environnement (le SISPEA). Ce SISPEA correspond à l'observatoire national des services publics de l'eau et de l'assainissement (www.services.eaufrance.fr).

Le RPQS doit contenir, a minima, les indicateurs décrits en annexes V et VI du CGCT. Ces indicateurs doivent, en outre, être saisis par voie électronique dans le SISPEA dans ce même délai de 15 jours.

Le présent rapport est public et permet d'informer les usagers du service, notamment par une mise en ligne sur le site de l'observatoire national des services publics de l'eau et de l'assainissement.

Après présentation de ce rapport, le Conseil municipal, après en avoir délibéré, à l'unanimité :

Envoyé en préfecture le 23/10/2024

Reçu en préfecture le 23/10/2024

Publié le

ID : 080-218003580-20241015-DEL15102024-DE



- **ADOPTÉ** le rapport sur le prix et la qualité du service public d'eau potable
- **DECIDE** de transmettre aux services préfectoraux la présente délibération
- **DECIDE** de mettre en ligne le rapport et sa délibération sur le site www.services.eaufrance.fr
- **DECIDE** de renseigner et publier les indicateurs de performance sur le SISPEA.

Ainsi délibéré les jours, mois et an susdits.

Pour extrait certifié conforme.

Le Maire,

Jean-Paul MONGNE



Gamaches

eau potable

Rapport annuel sur le Prix et la Qualité du Service public de l'eau potable

Exercice 2023

Rapport relatif au prix et à la qualité du service public de l'eau potable pour l'exercice
présenté conformément à l'article L22245 du code général des collectivités territoriales et au décret du 2 mai 2007

Les informations sur fond bleu sont obligatoires au titre du décret.

Tout renseignement concernant la réglementation en vigueur et la définition et le calcul des différents indicateurs
peut être obtenu sur le site www.services.eaufrance.fr, rubrique « l'Observatoire »

Si les informations pré-remplies ne sont pas correctes, veuillez contacter votre DDT

Envoyé en préfecture le 23/10/2024

Reçu en préfecture le 23/10/2024

Publié le



ID : 080-218003580-20241015-DEL15102024-DE

Table des matières

1.	Caractérisation technique du service.....	4
1.1.	Présentation du territoire desservi.....	4
1.2.	Mode de gestion du service	4
1.3.	Estimation de la population desservie (D101.1).....	5
1.4.	Nombre d'abonnés	5
1.5.	Eaux brutes	6
1.5.1.	Prélèvement sur les ressources en eau	6
1.5.2.	Achats d'eaux brutes	7
1.6.	Eaux traitées.....	8
1.6.1.	Bilan des volumes mis en œuvre dans le cycle de l'eau potable en 2023.....	8
1.6.2.	Production	8
1.6.3.	Achats d'eaux traitées	9
1.6.4.	Volumes vendus au cours de l'exercice	9
1.6.5.	Autres volumes.....	10
1.6.6.	Volume consommé autorisé	10
1.7.	Linéaire de réseaux de desserte (hors branchements).....	10
2.	Tarification de l'eau et recettes du service	11
2.1.	Modalités de tarification	11
2.2.	Facture d'eau type (D102.0)	12
2.3.	Recettes.....	14
3.	Indicateurs de performance	15
3.1.	Qualité de l'eau (P101.1 et P102.1).....	15
3.2.	Indice de connaissance et de gestion patrimoniale des réseaux (P103.2B).....	15
3.3.	Indicateurs de performance du réseau.....	17
3.3.1.	Rendement du réseau de distribution (P104.3)	17
3.3.2.	Indice linéaire des volumes non comptés (P105.3).....	18
3.3.3.	Indice linéaire de pertes en réseau (P106.3).....	18
3.3.4.	Taux moyen de renouvellement des réseaux d'eau potable (P107.2)	19
3.4.	Indice d'avancement de protection des ressources en eau (P108.3)	19
3.5.	Taux d'occurrence des interruptions de service non-programmées (P151.1)	20
3.6.	Délai maximal d'ouverture des branchements(D151.0 et P152.1).....	20
3.7.	Durée d'extinction de la dette de la collectivité (P153.2)	21
3.8.	Taux d'impayés sur les factures de l'année précédente (P154.0)	22
3.9.	Taux de réclamations (P155.1)	22
4.	Financement des investissements.....	23
4.1.	Branchements en plomb.....	23
4.2.	Montants financiers.....	23
4.3.	État de la dette du service	23
4.4.	Amortissements	23
4.5.	Présentation des projets à l'étude en vue d'améliorer la qualité du service à l'utilisateur et les performances environnementales du service	24
4.6.	Présentation des programmes pluriannuels de travaux adoptés par l'assemblée délibérante au cours du dernier exercice	24
5.	Actions de solidarité et de coopération décentralisée dans le domaine de l'eau.....	25
5.1.	Abandons de créance ou versements à un fonds de solidarité (P109.0).....	25
5.2.	Opérations de coopération décentralisée (cf. L 1115-1-1 du CGCT)	25
6.	Tableau récapitulatif des indicateurs	26

1. Caractérisation technique du service

1.1. *Présentation du territoire desservi*



Envoyé en préfecture le 23/10/2024

Reçu en préfecture le 23/10/2024

Publié le

S'LO

ID : 080-218003580-20241015-DEL15102024-DE

Le service est géré au niveau communal
 intercommunal

- **Nom de la collectivité** : Gamaches
- **Nom de l'entité de gestion** : eau potable
- **Caractéristiques** (commune, EPCI et type, etc.) : Commune
- **Compétences liées au service** :

	Oui	Non
Production	<input checked="" type="checkbox"/>	<input type="checkbox"/>
Protection de l'ouvrage de prélèvement ⁽¹⁾	<input type="checkbox"/>	<input type="checkbox"/>
Traitement ⁽¹⁾	<input type="checkbox"/>	<input type="checkbox"/>
Transfert	<input checked="" type="checkbox"/>	<input type="checkbox"/>
Stockage ⁽¹⁾	<input type="checkbox"/>	<input type="checkbox"/>
Distribution	<input checked="" type="checkbox"/>	<input type="checkbox"/>

(1) A compléter

- **Territoire desservi** (communes adhérentes au service, secteurs et hameaux desservis, etc.) : Gamaches
- **Existence d'une CCSPL** Oui Non
- Existence d'un schéma de distribution au sens de l'article L2224-7-1 du CGCT Oui, date d'approbation* : Non
- Existence d'un règlement de service Oui, date d'approbation* : Non
- Existence d'un schéma directeur Oui, date d'approbation* : Non

1.2. *Mode de gestion du service*



Le service est exploité en Régie par Régie à autonomie financière

* Approbation en assemblée délibérante

1.3. Estimation de la population desservie (D101.1)



Est ici considérée comme un habitant desservi toute personne – y compris les résidents saisonniers – domiciliée dans une zone où il existe à proximité une antenne du réseau public d'eau potable sur laquelle elle est ou peut être raccordée.

Le service public d'eau potable dessert **2 443** habitants au 31/12/2023 (2 461 au 31/12/2022).

1.4. Nombre d'abonnés



Les abonnés domestiques et assimilés sont ceux redevables à l'agence de l'eau au titre de la pollution de l'eau d'origine domestique en application de l'article L213-10-3 du Code de l'environnement.

Le service public d'eau potable dessert **1 507** abonnés au 31/12/2023 (1 499 au 31/12/2022).

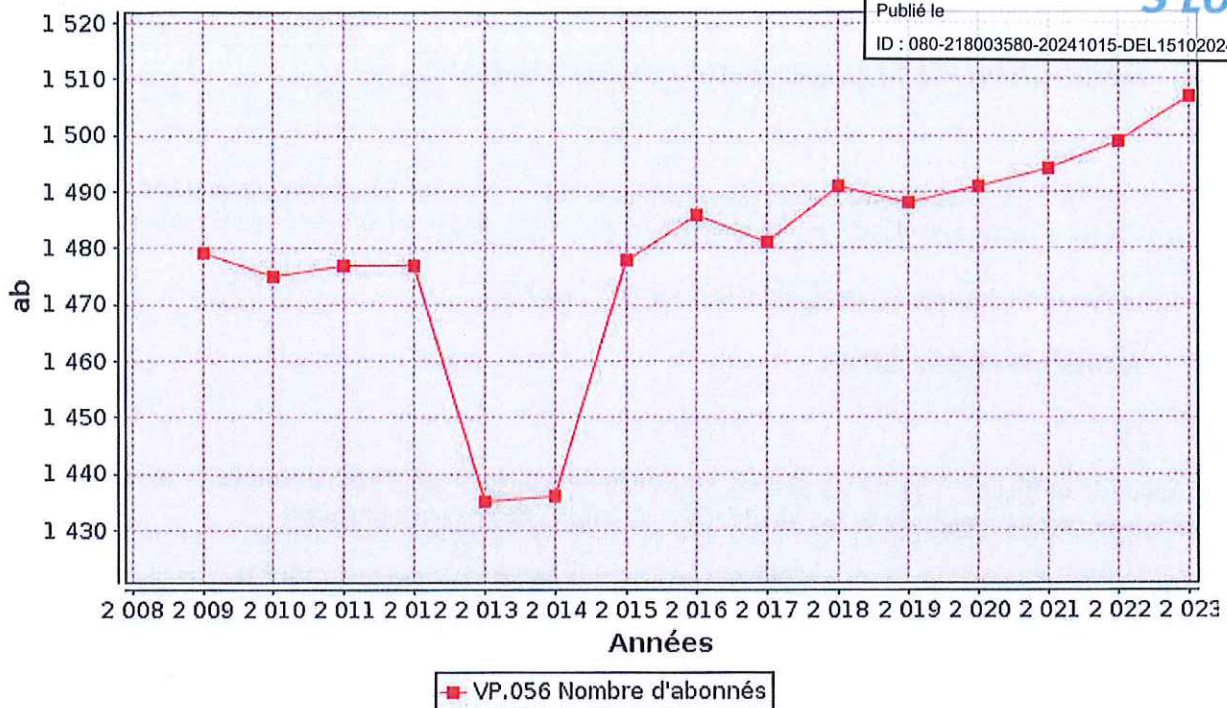
La répartition des abonnés par commune est la suivante :

Commune	Nombre total d'abonnés 31/12/2022	Nombre d'abonnés domestiques au 31/12/2023	Nombre d'abonnés Non domestiques au 31/12/2023	Nombre total d'abonnés au 31/12/2023	Variation en %
Gamaches					
Total	1 499			1 507	0,5%

La densité linéaire d'abonnés (nombre d'abonnés par km de réseau hors branchement) est de 75,09 abonnés/km au 31/12/2023 (74,69 abonnés/km au 31/12/2022).

Le nombre d'habitants par abonné (population desservie rapportée au nombre d'abonnés) est de 1,62 habitants/abonné au 31/12/2023 (1,64 habitants/abonné au 31/12/2022).

La consommation moyenne par abonné (consommation moyenne annuelle domestique + non domestique rapportée au nombre d'abonnés) est de 82,25 m³/abonné au 31/12/2023. (85,67 m³/abonné au 31/12/2022).



1.5. Eaux brutes

1.5.1. Prélèvement sur les ressources en eau

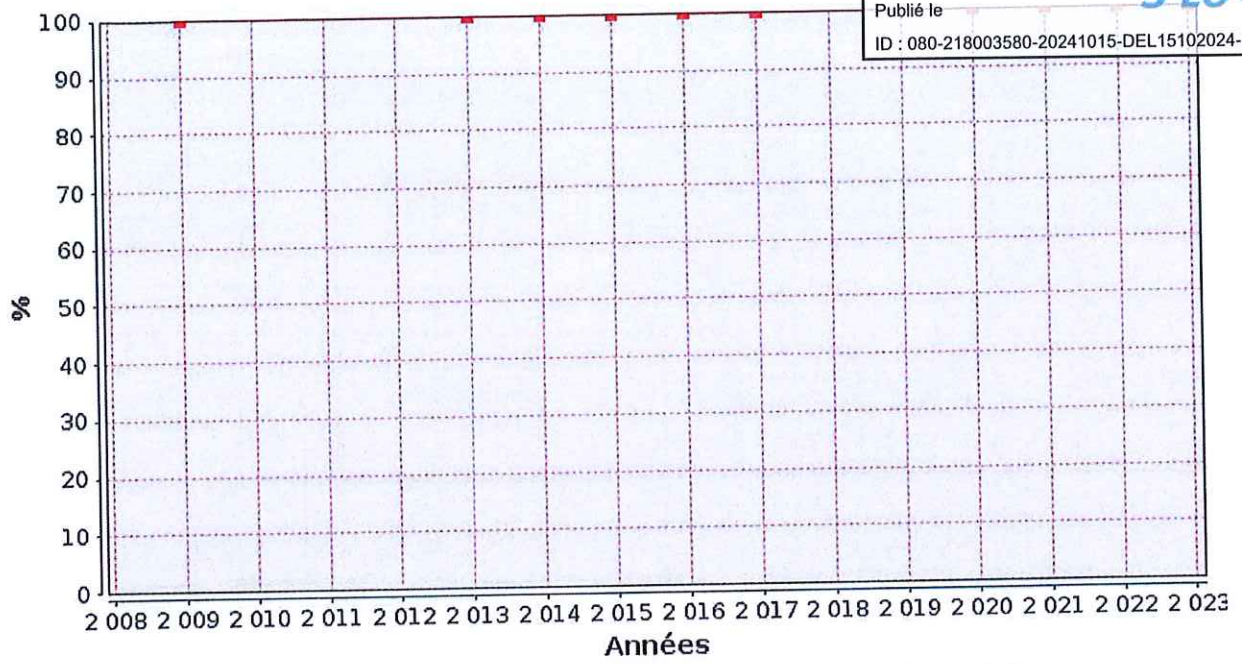


Le service public d'eau potable prélève 232 502 m³ pour l'exercice 2023 (248 524 pour l'exercice 2022).

Ressource et implantation	Nature de la ressource	Débits nominaux ⁽¹⁾	Volume prélevé durant l'exercice 2022 en m ³	Volume prélevé durant l'exercice 2023 en m ³	Variation en %
GAMACHES CAP			248 524	232 502	-6,5%
Total			248 524	232 502	-6,5%

(1) débits et durée de prélèvement autorisés par l'arrêté de DUP (préciser les unités). Si la ressource ne nécessite pas de traitement, le volume prélevé peut être égal au volume produit)

Pourcentage des eaux souterraines dans le volume prélevé : 100%.



■ DC.192 Nature des ressources utilisées (part des eaux souterraines)

1.5.2. Achats d'eaux brutes

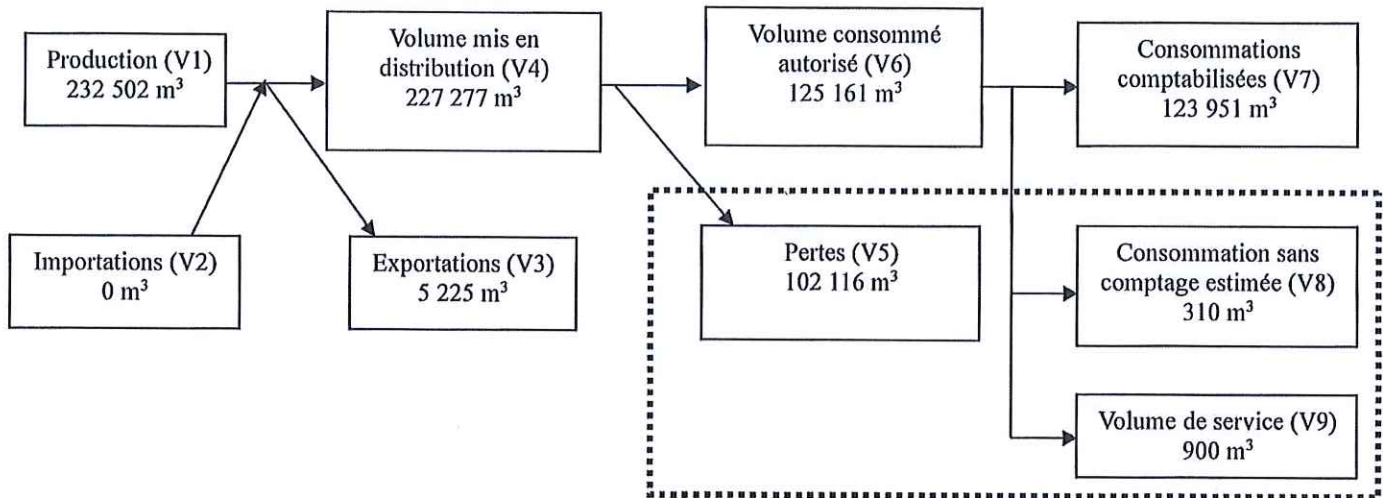


Si le service achète des eaux brutes qu'il traite lui-même :

Fournisseur	Volume acheté durant l'exercice 2022 en m ³	Volume acheté durant l'exercice 2023 en m ³	Observations
Total			

1.6. Eaux traitées

1.6.1. Bilan des volumes mis en œuvre dans le cycle de l'eau potable en 2023



1.6.2. Production

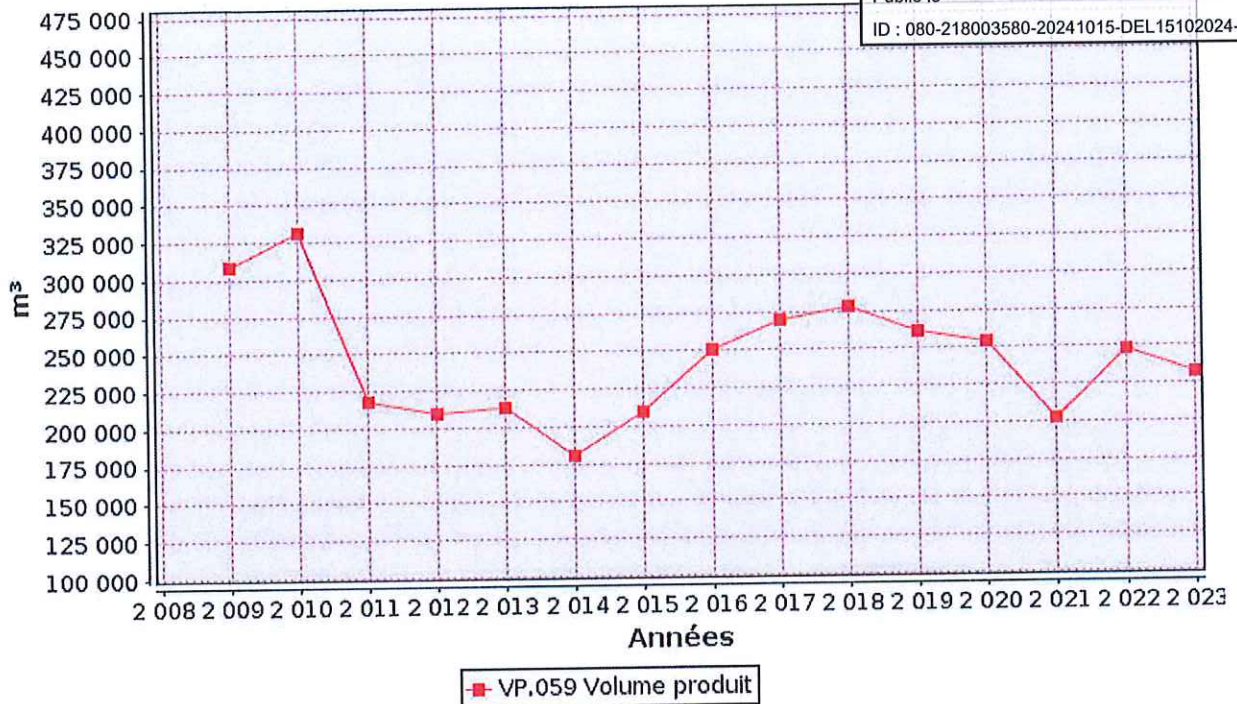


Le service a _____ stations de traitement.

Nom de la station de traitement	Type de traitement (cf. annexe)

Le volume produit total peut différer du volume prélevé (usines de traitement générant des pertes par exemple).

Ressource	Volume produit durant l'exercice 2022 en m ³	Volume produit durant l'exercice 2023 en m ³	Variation des volumes produits en %	Indice de protection de la ressource exercice 2023
GAMACHES CAP	248 524	232 502	-6,5%	80
Total du volume produit (V1)	248 524	232 502	-6,5%	80



1.6.3. Achats d'eaux traitées



Fournisseur	Volume acheté durant l'exercice 2022 en m ³	Volume acheté durant l'exercice 2023 en m ³	Variation des volumes achetés en %	Indice de protection de la ressource exercice 2023
Total d'eaux traitées achetées (V2)	0	0	___%	0

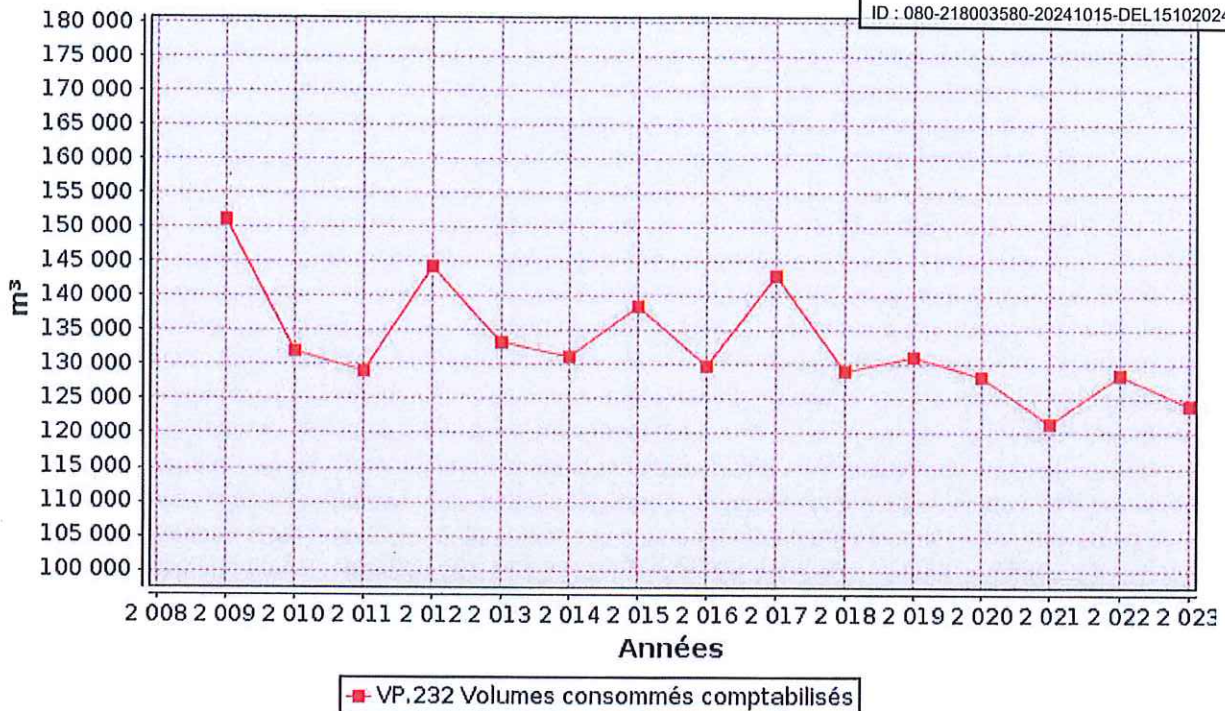
1.6.4. Volumes vendus au cours de l'exercice



Acheteurs	Volumes vendus durant l'exercice 2022 en m ³	Volumes vendus durant l'exercice 2023 en m ³	Variation en %
Abonnés domestiques ⁽¹⁾	127 868	123 634	-3,3%
Abonnés non domestiques	550	317	-42,4%
Total vendu aux abonnés (V7)	128 418	123 951	-3,5%
Service de ⁽²⁾			
Service de ⁽²⁾			
Total vendu à d'autres services (V3)	7 761	5 225	-32,7%

(1) Les abonnés domestiques et assimilés sont ceux redevables à l'Agence de l'eau au titre de la pollution de l'eau d'origine domestique en application de l'article L213-10-3 du Code de l'environnement.

(2) Dans le cas où la collectivité vend de l'eau traitée à d'autres services d'eau potable.



1.6.5. Autres volumes



	Exercice 2022 en m3/an	Exercice 2023 en m3/an	Variation en %
Volume consommation sans comptage (V8)	310	310	0%
Volume de service (V9)	900	900	0%

1.6.6. Volume consommé autorisé



	Exercice 2022 en m3/an	Exercice 2023 en m3/an	Variation en %
Volume consommé autorisé (V6)	129 628	125 161	-3,5%

1.7. Linéaire de réseaux de desserte (hors branchements)



Le linéaire du réseau de canalisations du service public d'eau potable est de **20,07** kilomètres au 31/12/2023 (20,07 au 31/12/2022).

2. Tarification de l'eau et recettes du service

Envoyé en préfecture le 23/10/2024

Reçu en préfecture le 23/10/2024

Publié le

S²LO

ID : 080-218003580-20241015-DEL15102024-DE

2.1. Modalités de tarification



La facture d'eau comporte obligatoirement une part proportionnelle à la consommation de l'abonné, et peut également inclure une part indépendante de la consommation, dite part fixe (abonnement, location compteur, etc.).

Les tarifs applicables aux 01/01/2023 et 01/01/2024 sont les suivants :

Frais d'accès au service : € au 01/01/2023
 € au 01/01/2024

Tarifs		Au 01/01/2023	Au 01/01/2024
Part de la collectivité			
Part fixe (€ HT/an)			
	Abonnement DN 15mm y compris location du compteur	32 €	32 €
	Abonnement ⁽¹⁾ DN ____		
Part proportionnelle (€ HT/m³)			
	Prix au m ³ de 0 à 100 m ³	1,4 €/m ³	1,8 €/m ³
	Prix au m ³ de 101 à 500 m ³	1,3 €/m ³	1,9 €/m ³
	Prix au m ³ au-delà de 500 m ³	1,26 €/m ³	2 €/m ³
Autre : _____		€	€
Taxes et redevances			
Taxes			
	Taux de TVA ⁽²⁾	5,5 %	5,5 %
Redevances			
	Prélèvement sur la ressource en eau (Agence de l'eau)	0 €/m ³	0 €/m ³
	Pollution domestique (Agence de l'Eau)	0,38 €/m ³	0,38 €/m ³
	VNF Prélèvement	0 €/m ³	0 €/m ³
	Autre : _____	0 €/m ³	0 €/m ³

⁽¹⁾ Rajouter autant de lignes que d'abonnements

⁽²⁾ L'assujettissement à la TVA est volontaire pour les communes et EPCI de moins de 3000 habitants, et obligatoire pour les communes et EPCI de plus de 3000 habitants et en cas de délégation de service public.

Les délibérations fixant les différents tarifs et prestations aux abonnés pour l'exercice sont les suivantes :

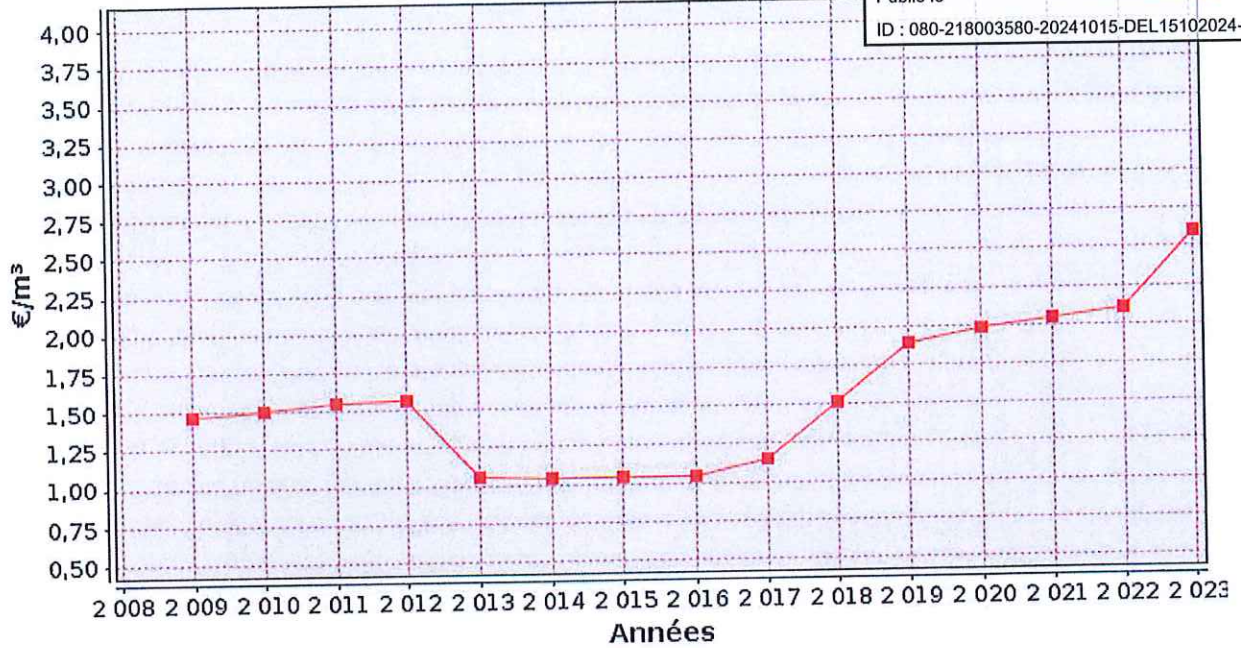
- Délibération du effective à compter du fixant les tarifs du service d'eau potable
- Délibération du effective à compter du fixant les frais d'accès au service
- Délibération du effective à compter du fixant ...
- Délibération du effective à compter du fixant ...

2.2. Facture d'eau type (D102.0)



Les tarifs applicables au 01/01/2023 et au 01/01/2024 pour une consommation d'un ménage de référence selon l'INSEE (120 m³/an) sont :

Facture type	Au 01/01/2023 en €	Au 01/01/2024 en €	Variation en %
Part de la collectivité			
Part fixe annuelle	32,00	32,00	0%
Part proportionnelle	161,00	218,00	35,4%
Montant HT de la facture de 120 m ³ revenant à la collectivité	193,00	250,00	29,5%
Part du délégataire (en cas de délégation de service public)			
Part fixe annuelle	—	—	—%
Part proportionnelle	—	—	—%
Montant HT de la facture de 120 m ³ revenant au délégataire	—	—	—%
Taxes et redevances			
Redevance pour prélèvement sur la ressource en eau (Agence de l'Eau)	0,00	0,00	—%
Redevance de pollution domestique (Agence de l'Eau)	45,60	45,60	0%
VNF Prélèvement :	0,00	0,00	—%
Autre :	0,00	0,00	—%
TVA	13,12	16,26	23,9%
Montant des taxes et redevances pour 120 m ³	58,72	61,86	5,3%
Total	251,72	311,86	23,9%
Prix TTC au m³	2,10	2,60	23,8%



■ D102.0 Prix TTC du service au m³ pour 120 m³ au 1er janvier N+1

ATTENTION : l'indicateur prix prend en compte l'ensemble de la compétence de la production à la distribution.

Dans le cas d'un EPCI, le tarif pour chaque commune est :

Commune	Prix au 01/01/2023 en €/m³	Prix au 01/01/2024 en €/m³
Gamaches		

Les volumes consommés sont relevés avec une fréquence :

- annuelle
- semestrielle
- trimestrielle
- quadrimestrielle

La facturation est effectuée avec une fréquence :

- annuelle
- semestrielle
- trimestrielle
- quadrimestrielle

Les volumes facturés au titre de l'année 2023 sont de _____ m³/an (_____ m³/an en 2022).

Pour chaque élément du prix ayant évolué depuis l'exercice précédent, les éléments explicatifs (financement de travaux, remboursement de dettes, augmentation du coût des fournitures, etc.) sont les suivants :

2.3. Recettes



Recettes de la collectivité :

Type de recette	Exercice 2022 en €	Exercice 2023 en €	Variation en %
Recettes vente d'eau aux usagers			
<i>dont abonnements</i>			
Recette de vente d'eau en gros			
Recette d'exportation d'eau brute			
Régularisations des ventes d'eau (+/-)			
Total recettes de vente d'eau			
Recettes liées aux travaux			
Contribution exceptionnelle du budget général			
Autres recettes (préciser)			
Total autres recettes			
Total des recettes			

Recettes globales : Total des recettes de vente d'eau au 31/12/2023 : 256 651 € (210 161 € au 31/12/2022).

3. Indicateurs de performance

Envoyé en préfecture le 23/10/2024

Reçu en préfecture le 23/10/2024

Publié le

ID : 080-218003580-20241015-DEL15102024-DE

S²LO

3.1. Qualité de l'eau (P101.1 et P102.1)



Les valeurs suivantes sont fournies au service par l'Agence régionale de la santé (ARS), et concernent les prélèvements réalisés par elle dans le cadre du contrôle sanitaire défini par le Code de la santé publique (ou ceux réalisés par le service dans le cadre de sa surveillance lorsque celle-ci se substitue au contrôle en question).

Analyses	Nombre de prélèvements réalisés exercice 2022	Nombre de prélèvements non-conformes exercice 2022	Nombre de prélèvements réalisés exercice 2023	Nombre de prélèvements non-conformes exercice 2023
Microbiologie	13	0	11	0
Paramètres physico-chimiques	3	0	2	0

Le taux de conformité est calculé selon la formule suivante :

$$\text{taux de conformité} = \frac{\text{nombre de prélèvements réalisés} - \text{nombre de prélèvements non conformes}}{\text{nombre de prélèvements réalisés}} \times 100$$

Cet indicateur est demandé si le service dessert plus de 5000 habitants ou produit plus de 1000 m³/jour.

Analyses	Taux de conformité exercice 2022	Taux de conformité exercice 2023
Microbiologie (P101.1)	100%	100%
Paramètres physico-chimiques (P102.1)	100%	100%

3.2. Indice de connaissance et de gestion patrimoniale des réseaux (P103.2B)



L'indice de connaissance et de gestion patrimoniale des réseaux d'eau potable a évolué en 2013 (indice modifié par arrêté du 2 décembre 2013). De nouvelles modalités de calcul ayant été définies, les valeurs d'indice affichées à partir de l'exercice 2013 ne doivent pas être comparées à celles des exercices précédents.

L'obtention de 40 points pour les parties A et B ci-dessous est nécessaire pour considérer que le service dispose du descriptif détaillé des ouvrages de distribution d'eau potable mentionné à l'article D 2224-5-1 du code général des collectivités territoriales.

La valeur de cet indice varie entre 0 et 120 (ou 0 et 110 pour les services n'ayant pas la mission de collecte).

La valeur de l'indice est obtenue en faisant la somme des points indiqués dans les parties A, B et C décrites ci-dessous et avec les conditions suivantes :

Les 30 points d'inventaire des réseaux (partie B) ne sont comptabilisés que si les 15 points des plans de réseaux (partie A) sont acquis.

Les 75 points des autres éléments de connaissance et de gestion des réseaux (partie C) ne sont comptabilisés que si au moins 40 des 45 points de l'ensemble plans des réseaux et inventaire des réseaux (parties A + B) sont acquis.

Envoyé en préfecture le 23/10/2024

Reçu en préfecture le 23/10/2024

Publié le

ID : 080-218003580-20241015-DEL15102024-DE



	nombre de points	Valeur	points potentiels
PARTIE A : PLAN DES RESEAUX (15 points)			
VP.236 - Existence d'un plan des réseaux mentionnant la localisation des ouvrages principaux (ouvrage de captage, station de traitement, station de pompage, réservoir) et des dispositifs de mesures	oui : 10 points non : 0 point	Oui	10
VP.237 - Existence et mise en œuvre d'une procédure de mise à jour, au moins chaque année, du plan des réseaux pour les extensions, réhabilitations et renouvellements de réseaux (en l'absence de travaux, la mise à jour est considérée comme effectuée)	oui : 5 points non : 0 point	Oui	5
PARTIE B : INVENTAIRE DES RESEAUX (30 points qui ne sont décomptés que si la totalité des points a été obtenue pour la partie A)			
VP.238 - Existence d'un inventaire des réseaux avec mention, pour tous les tronçons représentés sur le plan, du linéaire, de la catégorie de l'ouvrage et de la précision des informations cartographiques	0 à 15 points sous conditions ⁽¹⁾	Oui	15
VP.240 - Intégration, dans la procédure de mise à jour des plans, des informations de l'inventaire des réseaux (pour chaque tronçon : linéaire, diamètre, matériau, date ou période de pose, catégorie d'ouvrage, précision cartographique)		Oui	
VP.239 - Pourcentage du linéaire de réseau pour lequel l'inventaire des réseaux mentionne les matériaux et diamètres		100%	
VP.241 - Pourcentage du linéaire de réseau pour lequel l'inventaire des réseaux mentionne la date ou la période de pose	0 à 15 points sous conditions ⁽²⁾	90%	14
PARTIE C : AUTRES ELEMENTS DE CONNAISSANCE ET DE GESTION DES RESEAUX (75 points qui ne sont décomptés que si 40 points au moins ont été obtenus en partie A et B)			
VP.242 - Localisation des ouvrages annexes (vannes de sectionnement, ventouses, purges, PI,...) et des servitudes de réseaux sur le plan des réseaux	oui : 10 points non : 0 point	Oui	10
VP.243 - Inventaire mis à jour, au moins chaque année, des pompes et équipements électromécaniques existants sur les ouvrages de stockage et de distribution (en l'absence de modifications, la mise à jour est considérée comme effectuée)	oui : 10 points non : 0 point	Oui	10
VP.244 - Localisation des branchements sur le plan des réseaux ⁽³⁾	oui : 10 points non : 0 point	Non	0
VP.245 - Pour chaque branchement, caractéristiques du ou des compteurs d'eau incluant la référence du carnet métrologique et la date de pose du compteur ⁽³⁾	oui : 10 points non : 0 point	Oui	10
VP.246 - Identification des secteurs de recherches de pertes d'eau par les réseaux, date et nature des réparations effectuées	oui : 10 points non : 0 point	Oui	10
VP.247 - Localisation à jour des autres interventions sur le réseau (réparations, purges, travaux de renouvellement, etc.)	oui : 10 points non : 0 point	Oui	10
VP.248 - Existence et mise en œuvre d'un programme pluriannuel de renouvellement des canalisations (programme détaillé assorti d'un estimatif portant sur au moins 3 ans)	oui : 10 points non : 0 point	Non	0
VP.249 - Existence et mise en œuvre d'une modélisation des réseaux sur au moins la moitié du linéaire de réseaux	oui : 5 points non : 0 point	Oui	5
TOTAL (indicateur P103.2B)	120	-	99

(1) l'existence de l'inventaire et d'une procédure de mise à jour ainsi qu'une connaissance minimum de 50 % des matériaux et diamètres sont requis pour obtenir les 10 premiers points. Si la connaissance des matériaux et diamètres atteint 60, 70, 80, 90 ou 95%, les points supplémentaires sont respectivement de 1, 2, 3, 4 et 5

(2) l'existence de l'inventaire ainsi qu'une connaissance minimum de 50 % des périodes de pose sont requis pour obtenir les 10 premiers points. Si la connaissance des périodes de pose atteint 60, 70, 80, 90 ou 95%, les points supplémentaires sont respectivement de 1, 2, 3, 4 et 5

3.3. Indicateurs de performance du réseau

3.3.1. Rendement du réseau de distribution (P104.3)



Le rendement du réseau de distribution permet de connaître la part des volumes introduits dans le réseau de distribution qui est consommée ou vendue à un autre service. Sa valeur et son évolution sont le reflet de la politique de lutte contre les pertes d'eau en réseau de distribution.

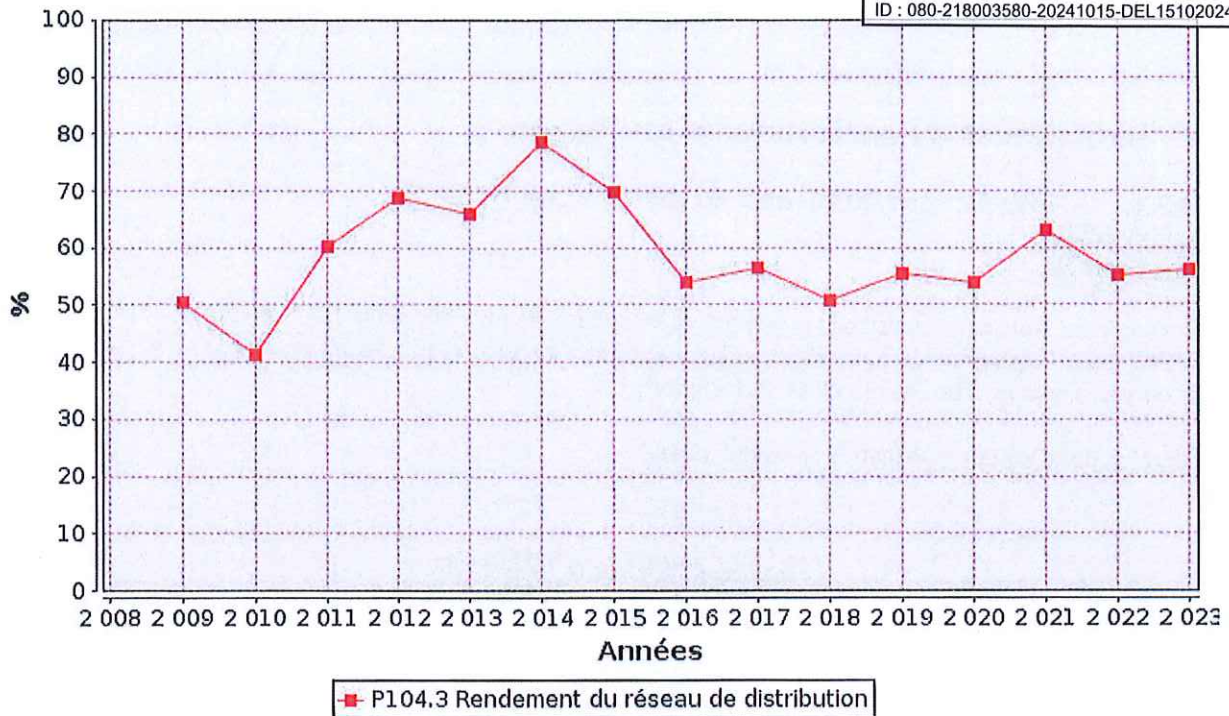
Le rendement du réseau de distribution se calcul ainsi :

$$\text{rendement du réseau} = \frac{V_6 + V_3}{V_1 + V_2} * 100$$

A titre indicatif, le ratio volume vendu aux abonnés sur volume mis en distribution (appelé également rendement primaire du réseau) vaut :

$$\text{part du volume vendu parmi le volume mis en distribution} = \frac{V_7}{V_4}$$

	Exercice 2022	Exercice 2023
Rendement du réseau	55,3 %	56,1 %
Indice linéaire de consommation (volumes consommés autorisés + volumes exportés journaliers par km de réseau hors branchement) [m ³ / jour / km]	18,75	17,8
Volume vendu sur volume mis en distribution (ex. rendement primaire)	53,3 %	54,5 %



3.3.2. Indice linéaire des volumes non comptés (P105.3)



Cet indicateur permet de connaître, par km de réseau, la part des volumes mis en distribution qui ne font pas l'objet d'un comptage lors de leur distribution aux abonnés. Sa valeur et son évolution sont le reflet du déploiement de la politique de comptage aux points de livraison des abonnés et de l'efficacité de la gestion du réseau.

$$\text{indice linéaire des volumes non comptés} = \frac{V_4 - V_7}{365 * \text{linéaire du réseau de desserte en km}}$$

Pour l'année 2023, l'indice linéaire des volumes non comptés est de 14,1 m³/j/km (15,3 en 2022).

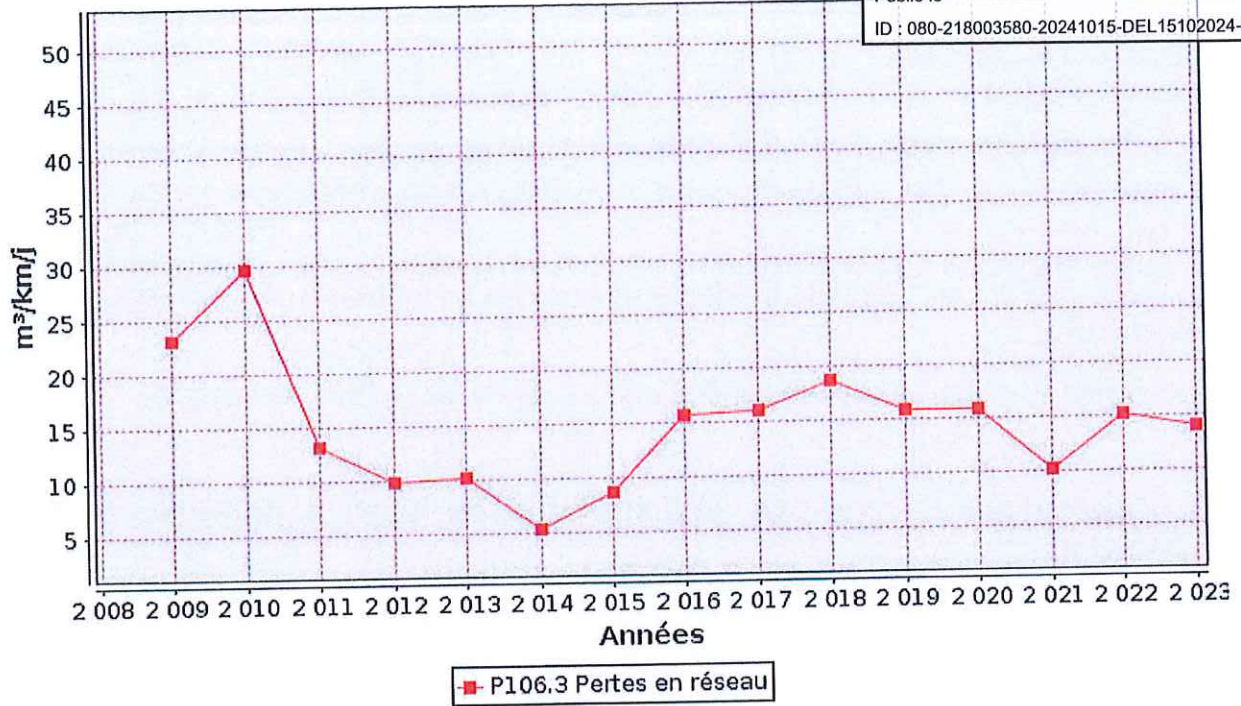
3.3.3. Indice linéaire de pertes en réseau (P106.3)



Cet indicateur permet de connaître, par km de réseau, la part des volumes mis en distribution qui ne sont pas consommés sur le périmètre du service. Sa valeur et son évolution sont le reflet d'une part de la politique de maintenance et de renouvellement du réseau, et d'autre part des actions menées pour lutter contre les volumes détournés et pour améliorer la précision du comptage chez les abonnés.

$$\text{indice linéaire des pertes en réseau} = \frac{V_4 - V_6}{365 * \text{linéaire du réseau de desserte en km}}$$

Pour l'année 2023, l'indice linéaire des pertes est de 13,9 m³/j/km (15,2 en 2022).



3.3.4. Taux moyen de renouvellement des réseaux d'eau potable (P107.2)



Ce taux est le quotient, exprimé en pourcentage, de la moyenne sur 5 ans du linéaire de réseau renouvelé (par la collectivité et/ou le délégataire) par la longueur du réseau. Le linéaire renouvelé inclut les sections de réseaux remplacées à l'identique ou renforcées ainsi que les sections réhabilitées, mais pas les branchements. Les interventions ponctuelles effectuées pour mettre fin à un incident localisé en un seul point du réseau ne sont pas comptabilisées, même si un élément de canalisation a été remplacé.

Exercice	2019	2020	2021	2022	2023
Taux moyen de renouvellement des réseaux d'eau potable	0%	___%	0%	0%	___%

Au cours des 5 dernières années, ___ km de linéaire de réseau ont été renouvelés.

$$\text{taux moyen de renouvellement des réseaux} = \frac{L_N + L_{N-1} + L_{N-2} + L_{N-3} + L_{N-4}}{5 * \text{linéaire du réseau de desserte}} * 100$$

Pour l'année 2023, le taux moyen de renouvellement des réseaux d'eau potable est de ___% (0 en 2022).

3.4. Indice d'avancement de protection des ressources en eau (P108.3)



La réglementation définit une procédure particulière pour la protection des ressources en eau (captage, forage, etc.). En fonction de l'état d'avancement de la procédure, un indice est déterminé selon le barème suivant :

- 0% Aucune action de protection
- 20% Études environnementales et hydrogéologiques en cours

- 40% Avis de l'hydrogéologue rendu
- 50% Dossier déposé en préfecture
- 60% Arrêté préfectoral
- 80% Arrêté préfectoral complètement mis en œuvre (terrains acquis, servitudes mises en place, travaux terminés, etc.)
- 100% Arrêté préfectoral complètement mis en œuvre et mise en place d'une procédure de suivi de son application

En cas d'achats d'eau à d'autres services publics d'eau potable ou de ressources multiples, l'indicateur est établi pour chaque ressource et une valeur globale est calculée en pondérant chaque indicateur par les volumes annuels d'eau produits ou achetés.

Pour l'année 2023, l'indice global d'avancement de protection de la ressource est **80%** (80% en 2022).

3.5. Taux d'occurrence des interruptions de service non-programmées (P151.1)



Une interruption de service non-programmée est une coupure d'eau pour laquelle les abonnés concernés n'ont pas été informés au moins 24 heures à l'avance, exception faite des coupures chez un abonné lors d'interventions effectuées sur son branchement ou pour non-paiement des factures.

$$\text{taux d'occurrence des interruptions de service non programmées} = \frac{\text{nombre d'interruptions de service non programmées}}{\text{nombre d'abonnés du service}} * 1000$$

Pour l'année 2023, 0 interruption(s) de service non programmées ont été dénombrées (0 en 2022), soit un taux d'occurrence des interruptions de service non-programmée de **0** pour 1 000 abonnés (0 en 2022).

3.6. Délai maximal d'ouverture des branchements (D151.0 et P152.1)



Dans son règlement, le service s'engage à fournir l'eau dans un délai de **1** jours ouvrés après réception d'une demande d'ouverture de branchement, dans la mesure où celle-ci émane d'un abonné doté d'un branchement fonctionnel (pré-existant ou neuf).

$$\text{taux de respect du délai maximal d'ouverture des branchements} = \frac{\text{nombre d'ouvertures de branchements nyant respecté le délai}}{\text{nombre total d'ouvertures de branchements}} * 100$$

Pour l'année 2023, le taux de respect de ce délai est de **100%** (100% en 2022).

3.7. Durée d'extinction de la dette de la collectivité (P153.2)

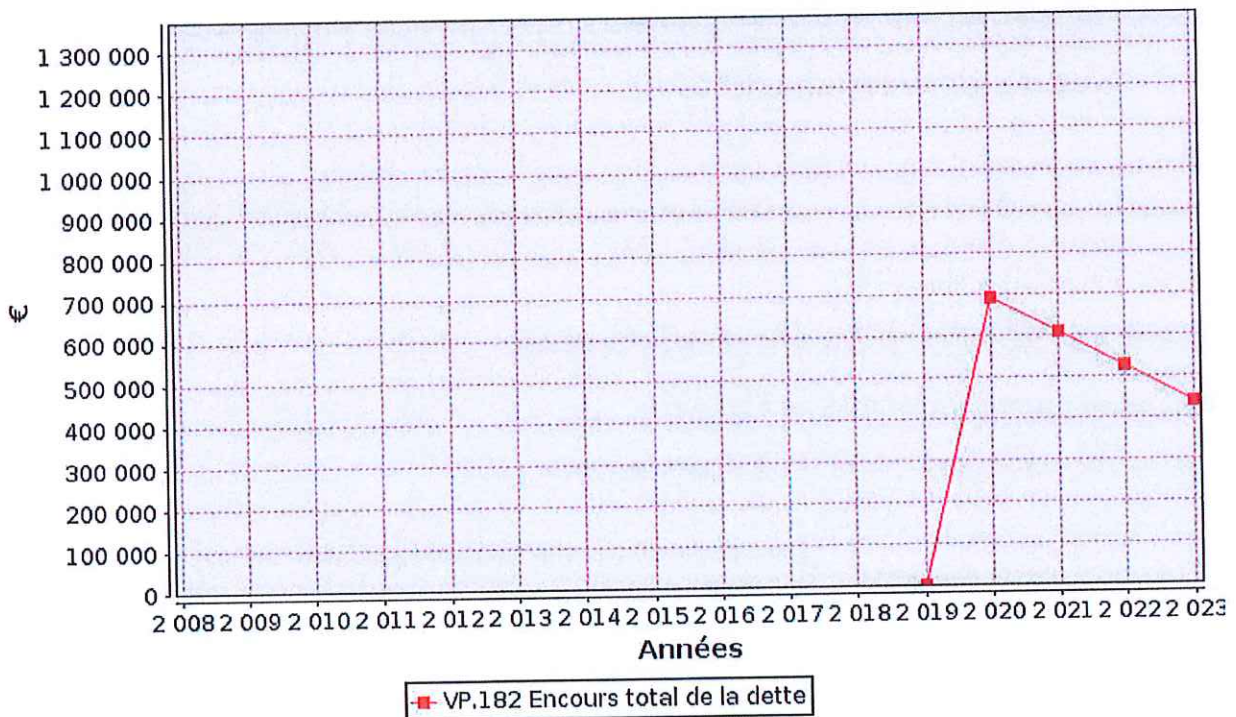


La durée d'extinction de la dette se définit comme la durée théorique nécessaire pour rembourser la dette du service si la collectivité affecte à ce remboursement la totalité de l'autofinancement dégagé par le service ou épargne brute annuelle (recettes réelles – dépenses réelles, calculée selon les modalités prescrites par l'instruction comptable M49).

$$\text{durée d'extinction de la dette pour l'année de l'exercice} = \frac{\text{encours de la dette au 31 décembre de l'exercice}}{\text{épargne brute annuelle}}$$

	Exercice 2022	Exercice 2023
Encours de la dette en €	524 368,3	439 124,48
Epargne brute annuelle en €	-11 594,33	71 690,65
Durée d'extinction de la dette en années	_____	6,1

Pour l'année 2023, la durée d'extinction de la dette est de **6,1** ans (_____ en 2022).



Envoyé en préfecture le 23/10/2024

Reçu en préfecture le 23/10/2024

Publié le

ID : 080-218003580-20241015-DEL15102024-DE



3.8. Taux d'impayés sur les factures de l'année précédente (P154.0)



Ne sont ici considérées que les seules factures portant sur la vente d'eau potable proprement dite. Sont donc exclues les factures de réalisation de branchements et de travaux divers, ainsi que les éventuels avoirs distribués (par exemple suite à une erreur de facturation ou à une fuite).

Toute facture impayée au 31/12/2023 est comptabilisée, quelque soit le motif du non-paiement.

$$\text{taux d'impayés sur les factures de l'année précédente} = \frac{\text{montant d'impayés au titre de l'année précédente tel que connu au 31 décembre de l'année en cours}}{\text{chiffre d'affaires TTC (hors travaux) au titre de l'année précédente}} * 100$$

	Exercice 2022	Exercice 2023
Montant d'impayés en € au titre de l'année 2022 tel que connu au 31/12/2023	0	0
Chiffre d'affaires TTC facturé (hors travaux) en € au titre de l'année 2022	251 606,7	297 427,12
Taux d'impayés en % sur les factures d'eau 2022	0	0

Pour l'année 2023, le taux d'impayés en % sur les factures d'eau de l'année 2022 est de 0% (0 en 2022).

3.9. Taux de réclamations (P155.1)



Cet indicateur reprend les réclamations écrites de toute nature relatives au service de l'eau, à l'exception de celles qui sont relatives au niveau de prix (cela comprend notamment les réclamations réglementaires, y compris celles qui sont liées au règlement de service).


Existence d'un dispositif de mémorisation des réclamations reçues Oui Non

Nombre de réclamations écrites reçues par l'opérateur : ____

Nombre de réclamations écrites reçues par la collectivité : 0

$$\text{taux de réclamations} = \frac{\text{nombre de réclamations (hors prix) laissant une trace écrite}}{\text{nombre total d'abonnés du service}} * 1000$$

Pour l'année 2023, le taux de réclamations est de 0 pour 1000 abonnés (0 en 2022).

Envoyé en préfecture le 23/10/2024
Reçu en préfecture le 23/10/2024
Publié le 
ID : 080-218003580-20241015-DEL15102024-DE

4. Financement des investissements

4.1. Branchements en plomb



Envoyé en préfecture le 23/10/2024

Reçu en préfecture le 23/10/2024

Publié le



ID : 080-218003580-20241015-DEL15102024-DE

La législation prévoit l'abaissement progressif de la teneur en plomb dans l'eau distribuée. A partir du 25/12/2013, cette teneur ne devra plus excéder 10 µg/l. Cette faible valeur peut induire une suppression des branchements en plomb.

Branchements	Exercice 2022	Exercice 2023
Nombre total des branchements		
Nombre de branchements en plomb modifiés ou supprimés dans l'année		
Nombre de branchements en plomb restants (en fin d'année)		
% de branchement en plomb modifiés ou supprimés/nombre total de branchements		
% de branchements en plomb restants/nombre total de branchements		

4.2. Montants financiers



	Exercice 2022	Exercice 2023
Montants financiers HT des travaux engagés pendant le dernier exercice budgétaire	86 345	102 621
Montants des subventions en €		
Montants des contributions du budget général en €		

4.3. État de la dette du service



L'état de la dette au 31 décembre 2023 fait apparaître les valeurs suivantes :

	Exercice 2022	Exercice 2023
Encours de la dette au 31 décembre N (montant restant dû en €)	524 368,3	439 124,48
Montant remboursé durant l'exercice en €	en capital	
	en intérêts	

4.4. Amortissements



Pour l'année 2023, la dotation aux amortissements a été de _____ € (_____ € en 2022).

4.5. Présentation des projets à l'étude en vue d'améliorer la qualité du service à l'utilisateur et les performances environnementales du service



Projets à l'étude	Montants prévisionnels en €	Montants prévisionnels de l'année précédente en €

4.6. Présentation des programmes pluriannuels de travaux adoptés par l'assemblée délibérante au cours du dernier exercice



Programmes pluriannuels de travaux adoptés	Année prévisionnelle de réalisation	Montants prévisionnels en €

Envoyé en préfecture le 23/10/2024

Reçu en préfecture le 23/10/2024

Publié le

ID : 080-218003580-20241015-DEL15102024-DE



5. Actions de solidarité et de coopération décentralisée dans le domaine de l'eau

5.1. Abandons de créance ou versements à un fonds de solidarité (P109.0)



Cet indicateur a pour objectif de mesurer l'implication sociale du service.

Entrent en ligne de compte :

- les versements effectués par la collectivité au profit d'un fonds créé en application de l'article L261-4 du Code de l'action sociale et des familles (Fonds de Solidarité Logement, par exemple) pour aider les personnes en difficulté,
- les abandons de créance à caractère social, votés au cours de l'année par l'assemblée délibérante de la collectivité (notamment ceux qui sont liés au FSL).

L'année 2023, le service a reçu [] demandes d'abandon de créance et en a accordé [].
0 € ont été abandonnés et/ou versés à un fonds de solidarité, soit 0 €/m³ pour l'année 2023 (0 €/m³ en 2022).

5.2. Opérations de coopération décentralisée (cf. L 1115-1-1 du CGCT)



Peuvent être ici listées les opérations mises en place dans le cadre de l'article L1115-1-1 du Code général des collectivités territoriales, lequel ouvre la possibilité aux collectivités locales de conclure des conventions avec des autorités locales étrangères pour mener des actions de coopération ou d'aide au développement.

Bénéficiaire	Montant en €

Envoyé en préfecture le 23/10/2024

Reçu en préfecture le 23/10/2024

Publié le

ID : 080-218003580-20241015-DEL15102024-DE

S'LO

6. Tableau récapitulatif des indicateurs

		Exercice 2022	Exercice 2023
	Indicateurs descriptifs des services		
D101.0	Estimation du nombre d'habitants desservis	2 461	2 443
D102.0	Prix TTC du service au m3 pour 120 m3 [€/m ³]	2,1	2,6
	Indicateurs de performance		
P101.1	Taux de conformité des prélèvements sur les eaux distribuées réalisés au titre du contrôle sanitaire par rapport aux limites de qualité pour ce qui concerne la microbiologie	100%	100%
P102.1	Taux de conformité des prélèvements sur les eaux distribuées réalisés au titre du contrôle sanitaire par rapport aux limites de qualité pour ce qui concerne les paramètres physico-chimiques	100%	100%
P103.2B	Indice de connaissance et de gestion patrimoniale des réseaux d'eau potable	99	99
P104.3	Rendement du réseau de distribution	55,3%	56,1%
P105.3	Indice linéaire des volumes non comptés [m ³ /km/jour]	15,3	14,1
P106.3	Indice linéaire de pertes en réseau [m ³ /km/jour]	15,2	13,9
P107.2	Taux moyen de renouvellement des réseaux d'eau potable	0%	___%
P108.3	Indice d'avancement de la protection de la ressource en eau	80%	80%
P109.0	Montant des abandons de créance ou des versements à un fonds de solidarité [€/m ³]	0	0